

栗田スイングファン

## 取扱説明書

スイングファン

APS-100-750  
 APS-100-760  
 APS-100-7B50 (フレーター付)  
 APS-100-7B60 (フレーター付)  
 APS-100L

ご使用の前に、必ずこの取扱説明書をお読みください。

TERAL

株式会社テラルキョクトウ

本社 〒720-0003 福山市御幸町森脇230 TEL:084-955-1111 FAX:084-955-5777

東京支社 TEL.03-3818-7700  
 東京設備課 TEL.03-3818-7799  
 環境システム課 TEL.03-3818-7800  
 貿易課 TEL.03-3818-6890  
 東京開発課 TEL.03-3818-7766  
 東京機器営業所 TEL.03-3818-9101  
 札幌支店 TEL.011-644-2501  
 仙台支店 TEL.022-232-0115  
 郡山営業所 TEL.024-922-5122  
 北関東支店 TEL.048-665-4018  
 大宮営業所 TEL.048-665-4018  
 新潟営業所 TEL.025-287-5032  
 長岡営業所 TEL.0258-29-1725  
 水戸営業所 TEL.029-224-8904

宇都宮営業所 TEL.028-621-2422  
 前橋営業所 TEL.027-253-0262  
 東京支店 TEL.03-3818-6751  
 東京第1営業所 TEL.03-3818-6751  
 東京第2営業所 TEL.03-3818-6753  
 立川営業所 TEL.042-536-2714  
 千葉営業所 TEL.043-264-5252  
 横浜営業所 TEL.045-682-4335  
 金沢支店 TEL.076-240-0350  
 富山営業所 TEL.076-433-2151  
 名古屋支店 TEL.052-937-9521  
 名古屋機器営業所 TEL.052-937-9528  
 静岡営業所 TEL.054-285-3201  
 沼津営業所 TEL.0559-23-1377

浜松営業所 TEL.053-463-1701  
 岐阜営業所 TEL.058-271-6651  
 大飯支店 TEL.06-6227-0491  
 大阪第1営業所 TEL.06-6227-0491  
 大阪第2営業所 TEL.06-6227-0491  
 大阪設備課 TEL.06-6227-1641  
 大阪機器営業所 TEL.06-6227-1642  
 南大阪営業所 TEL.072-253-4391  
 滋賀営業所 TEL.077-583-3666  
 京都営業所 TEL.075-647-1550  
 神戸営業所 TEL.078-382-1991  
 姫路営業所 TEL.0792-81-5511  
 広島支店 TEL.082-297-8853  
 福山営業所 TEL.084-961-0222

米子営業所 TEL.0859-32-2970  
 岡山営業所 TEL.086-241-4221  
 高松支店 TEL.087-867-4040  
 松山営業所 TEL.089-935-4335  
 高知営業所 TEL.088-883-6060  
 福岡支店 TEL.092-651-6151  
 北九州営業所 TEL.093-571-5731  
 大分営業所 TEL.097-551-1857  
 熊本営業所 TEL.096-380-8388  
 長崎営業所 TEL.095-848-2221  
 宮崎営業所 TEL.0985-39-1577  
 鹿児島営業所 TEL.099-253-4321

2004年4月作成

TS-378

## 1. 使用条件

- 一般空気中であること（屋内仕様）
- 周囲温度の範囲  $-10^{\circ}\text{C}\sim+40^{\circ}\text{C}$
- 相対湿度 90%以下まで使用可能
- 標高 1000m以下
- 粉塵および、爆発性、腐食性ガスやミスト、結露がないこと。

## 2. 保証

ご購入日より1年間のうちに、正常な使用状態で故障が起きた場合はご購入店または弊社にて無償修理をいたします。ただし、次の場合は有償修理となります。

- ご購入後の落下などによる故障。
- 使用上の誤り、または不当な改造による故障・損傷
- 火災・地震・風水害その他天変地変など外部に原因のある故障・損傷
- 保証期間経過後の修理などについてご不明な点がございましたら、ご購入店または弊社までお申し付け下さい。



なお、保証は日本国内においてのみ有効です。Effective only in Japan

## 3. 補修用性能部品について

補修用性能部品の最低保有期間は製造打ち切り後6年です。

## 4. お願い

- 古くなった機器は落下などの恐れがありますので、買い換えをお願いします。
- 警告ラベルが破損または表示が壊れた場合は別売りのラベルをご利用下さい。

 愛情点検	<p>・長年ご使用の換気扇の点検をぜひ！</p> <p>こんな症状はありませんか</p> <ul style="list-style-type: none"> <li>・スイッチを入れてしばらくしてもファンが回らない</li> <li>・回転する時に異常な音がある</li> <li>・モーター部分が異常に熱かったり、コゲくさいにおいがする</li> </ul>		<p>以上のような症状の時は、使用を中止し、故障や事故の防止のため必ず販売店に点検をご相談ください。</p>
---	---	--	--

## はじめに

この度は栗田農事用換気扇をお買い上げ頂きましてありがとうございます。この換気扇を安全に正しく使用していただくために、お使いになる前にこの取扱説明書をよくお読みになり十分に理解して下さい。  
お読みになった後は、お使いになる方がいつでも見られるところに必ず保管して下さい。

## 安全上のご注意

ここに示した注意事項は、製品を安全に正しくお使いいただき、あなたや他の人々への危害や損害を未然に防止するためのものです。また注意事項は、危害や損害の大きさと切迫の程度を明示するために、誤った取扱をすると生じることが想定される内容を、「警告」、「注意」、「注意」の2つに区分しています。いずれも安全に関する重要な内容ですので、必ず守って下さい。

**警告**  
誤った取扱をすると、人が死亡または重傷を負う可能性が想定される内容を示します。

**注意**  
誤った取扱をすると、人が傷害を負ったり、物的損害の発生が想定される内容を示します。

\*物的損害とは、家屋・家財および家畜・ペットにかかわる拡大損害を示します。

### 図記号の例



○は、禁止（してはいけないこと）を示します。  
具体的な禁止の内容は、○の中や近くに文章や絵で示します。  
左図の場合は「分解禁止」を示します。



### 分解禁止



●は強制（必ずすること）を示します。  
具体的な禁止の内容は、●の中や近くに文章や絵で示します。  
左図の場合は「電源を切ること」を示します。

### 電源を切る

<b>警告</b>	
 分解禁止	修理技術者以外の人は絶対に修理・分解をしないで下さい。 発火・感電したり異常動作してけがをすることがあります。
 改造禁止	絶対に改造はしないで下さい。 発火・感電したり異常動作してけがをすることがあります。
 接触禁止	吸込口、吐出口の中や可動部へ指や物や物を入れなさいで下さい。 けがをすることがあります。
 濡れ手禁止	電源スイッチは濡れ手で入/切をしないで下さい。 感電やけがの恐れがあります。
 水かけ禁止	洗浄、消毒時にモータに水をかけないで下さい。 ショートや感電の恐れがあります。
 使用禁止	電圧による回転制御はしないで下さい。 モータが焼損する恐れがあります。
 使用禁止	定格電圧、定格周波数以外では使用しないで下さい。 モータが焼損する恐れがあります。
 取付注意	据付け工事はお買上げの販売店もしくは専門業者にお任せ下さい。 誤った配線工事は漏電、感電や火災の恐れがあります。 ※法律により免許のない者の電気工事は禁止されています。
 取付注意	モータブレードは換気扇1台に必ず1個取り付けて下さい。 電源の欠相時や羽根の拘束時にモータ焼損の恐れがあります。
 電源を切る	焦げ臭いにおいがする等の異常時は、電源スイッチを切って下さい。 故障や感電、火災の原因になります。 ※お買上げの販売店または工事店にご相談下さい。
 電源を切る	お手入れは電源スイッチを切って行って下さい。 感電やけがの恐れがあります。

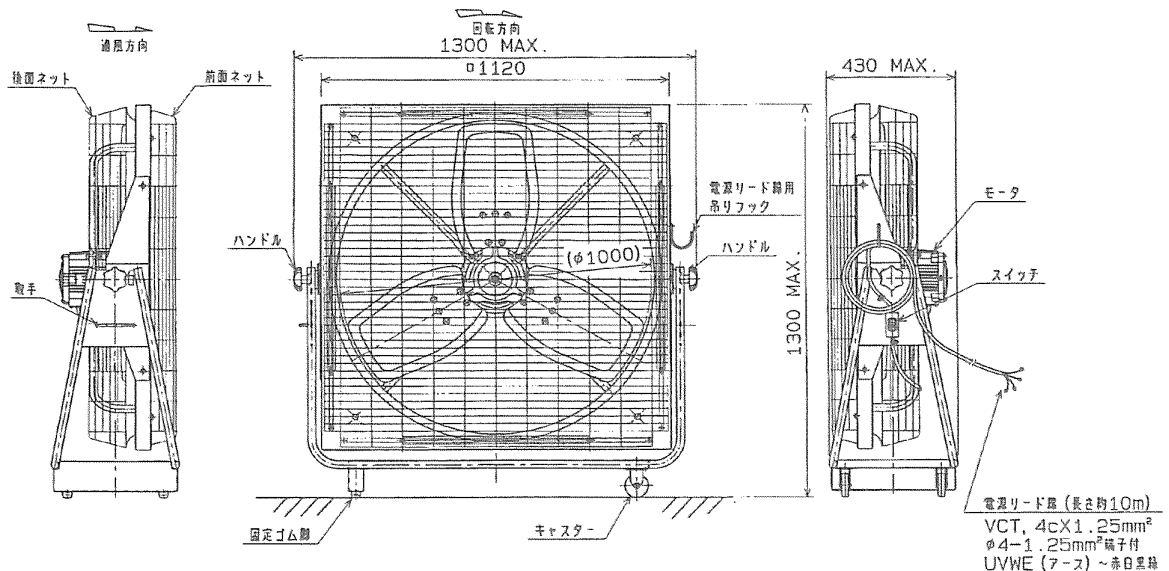
<b>⚠ 注意</b>	
 <b>取付注意</b>	本体がしっかり取り付いているか確認して下さい。 落下によりけがをすることがあります。
 <b>接触禁止</b>	モータに触れないで下さい。 使用状態によっては高温になり、火傷の恐れがあります。

## 5. スイングファン寸法図

○栗田農畜産用換気扇に移動用キャスターが追加された製品です。移動時には取手を持ち上げることでより前後の移動ができます。また、ハンドルを回すことにより風向き角度を真上 90° ~ 下部 15° の範囲で調節できます。

○質量 50kg

○性能向上などによりお断りなしに仕様を変更することがありますのでご了承下さい。




## 運転方法

運転をする場合はスイッチの『ON』を押して下さい。


以上により換気扇は運転します。

運転を停止する場合はスイッチの『OFF』を押して下さい。

## 6. スイッチの種類



(電源スイッチ)



(ブレーカースイッチ)

## 7. 運転上の注意

### ①設置場所について

下記の場所（屋内）に設置して下さい。換気扇が倒れて故障または人がケガをする恐れがあります。

- ・平坦で凸凹していない場所。
- ・人・家畜などの体が触れない場所。
- ・地面が安定している場所。
- ・ビニール、着衣、手袋およびゴミなどが換気扇に吸い込まれない場所。

### ②移動の際の注意

- ・電線を引っ張る、ねじる、曲げる、上に重い物をのせるなどの負荷を無理にかけないで下さい。電源リード線が破損し、火災・感電の原因となります。
- ・換気扇運転しながら地面が不安定な場所への移動はしないで下さい。また、地面が安定している場所でも運転しながら移動する場合は注意して下さい。換気扇が倒れた場合、換気扇の故障および人がケガをする恐れがあります。
- ・ハンドルを持ち上げずに強引に引っ張りながら移動しないで下さい。ゴム脚が破損し、換気扇が倒れる恐れがあります。

### ③運転上の注意

- ・故意に指や物を換気扇に入れないで下さい。ケガまたは換気扇が故障する原因となります。
- ・運転前には必ず銘板記載の定格電圧、定格周波数などを確認して下さい。換気扇の故障の原因となります。

### ④その他

- ・換気扇の上に重い物をのせないで下さい。キャスターおよびゴム脚が破損し、換気扇が倒れる恐れがあります。
- ・アースを必ず接地して下さい。感電の恐れがあります。
- ・停電の場合は必ずスイッチを『OFF』にして下さい。ケガの恐れがあります。
- ・換気扇を長くご使用になるためには、ホコリなどがネットについた場合ネット上のホコリなどを払って下さい。
- ・スイッチ投入後、運転開始まで数秒かかります。
- ・修理は必ず専門業者にご依頼下さい。感電やケガ、火災の原因となります。
- ・洗浄、消毒時にはモータに水または薬品などをかけないで下さい。故障の原因となります。
- ・モータを廃棄する場合は、一般産業廃棄物として処理して下さい。
- ・電源スイッチをブレーカースイッチに交換なさる場合は購入先へご相談下さい。但し、二つのスイッチを同時に取付けることはできません。
- ・ご照会の際はまずお買い上げ店へ、お買い上げ店がわからない場合は弊社へご照会下さい。その際は次の事項をご連絡下さい。

1) 形式 (TYPE) 2) 製造番号 (SER.) 3) 故障の現象