

愛情点検

長年ご使用の防霜用スーパーファンの点検を!



このような症状
はありませんか

- スイッチを入れても回転音が不規則に聞こえたり回転しない。
- 運転中に異常音がしたり振動がある。
- 異臭がする。
- その他、異常を感じる。

このような症状の時は、事故防止のためにすぐに電源を切ってからお買い上げの販売店または工事店に点検・修理をご依頼ください。

■補修用性能部品の最低保有期間

この防霜用スーパーファンの補修用性能部品の最低保有期間は製造打切り後6年です。
(性能部品とは、その性能を維持するために必要な部品です)

仕様

形式	呼径 (cm)	電源 (V)	出力 (kW)	極数 (P)	周波数 (Hz)	運転電流 (A)	消費電力 (W)	回転数 (min ⁻¹)	風量 (m ³ /min)	最大風速 (m/s)	騒音 (dB(A))	首振 角度	首振速度 (回/min)	俯角 調整範囲	質量 (kg)	
AFF-607YDK	60	三相 200V	0.75	6	50	2.6	550	940	1140	3.1	49	60°	0.46	20~50°	29	
	60				2.8	780	1080	1320	3.6	53	0.55					
AFF-713YDK	70		1.3	6	50	4.7	1100	935	1630	4.5	53	60°	0.46		34	
	60				5.8	1600	1060	1900	5.5	57	0.55					
AFF-813YDK5	80		1.3	6	50	6.1	1600	890	1900	5.5	57	90°	0.46		35	
AFF-818YDK5	80		1.8	6	50	8.1	2150	925	2200	7.3	59	120°	0.46		39	
AFF-818YDK6	80		1.8	6	60	7.3	2000	1110	2200	7.3	59		0.55		39	
AFF-922YDK	90		2.2	6	50	7.9	1900	945	2680	5.8	61	120°	0.46		46	
					60	9.7	2800	1070	3100	7.5	63		0.55			
AFF-1022YDK5	100		2.2	6	50	10.1	2800	895	3100	7.5	63	90°	0.46		47	
AFF-1028YDK5	100		2.8	6	50	12.2	3200	890	3400	9.4	65		0.46		54	
AFF-1028YDK6	100		2.8	6	60	10.4	2800	1095	3400	9.4	65	90°	0.55		54	
AFF-1132YDK	110		3.2	6	50	11.3	2600	930	3630	8.7	65		120°		0.46	57
					60	13.0	3700	1050	4020	9.4	67	0.55				
AFF-1250YAK	120		4.99	6	50	15.8	3960	948	5200	10.1	66	120°	0.46		30~50°	92
					60	19.8	5860	1095	6010	11.5	69		0.55			

- 使用条件 一般空気 -10~+10℃
- 上記運転電流・消費電力はフリーエアにて運転した値です。
- 風量・風速は、ファン前方6mの値です。
- 騒音は、地上6m・俯角45°に取り付けた状態にて、ファン前方6m・地上1.5mでの値です。
- 仕様は都合により変更する場合があります。

TERAL テラルクリタ株式会社

営業部 東京支店 東京都文京区後楽2丁目3番27号 テラル後楽ビル 〒112-0004
TEL(03)5805-1311(代表)FAX(03)5805-1333

営業部 大阪支店 大阪府吹田市岸部中5丁目1番1号 〒564-0002
TEL(06)6378-2011(代表)FAX(06)6378-2012

営業部 福岡支店 福岡県福岡市博多区山王1丁目6番3号 〒812-0015
TEL(092)474-6822(代表)FAX(092)474-7048

本社・工場 埼玉県北本市荒井2丁目101番地 〒364-0026
TEL(048)591-1721(代表)FAX(048)591-5717

2010年11月作成
TS-444
22MDK7600

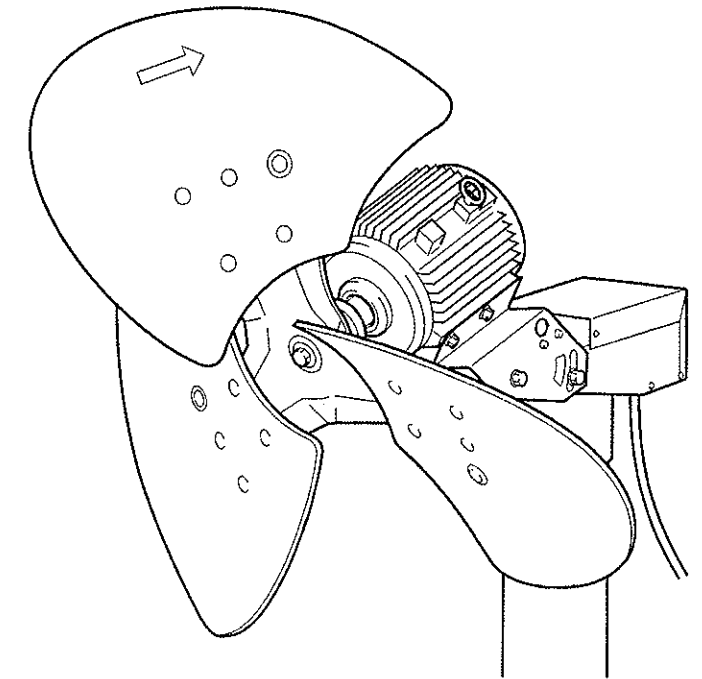
防霜用スーパーファン

高所取り付け用

AFF-607YDK, AFF-713YDK, AFF-813YDK5
AFF-818YDK5, AFF-818YDK6
AFF-922YDK, AFF-1022YDK5
AFF-1028YDK5, AFF-1028YDK6
AFF-1132YDK, AFF-1250YAK

取扱説明書 (工事説明書別添付)

この説明書は必ずお客様にお渡しください



このたびは防霜用スーパーファンをお買い上げいただきましてまことにありがとうございました。ご使用前にこの説明書をお読みのうえ正しくお使いください。そのあと大切に保管し、わからないとき再読ください。

もくじ 安全上のご注意
各部のなまえ
点検について
アフターサービスについて
仕様

上手に使って上手に節電

安全上のご注意 **必ずお守りください**

お使いになる人や他の人への危害、財産への損害を未然に防止するため、必ずお守りいただくことを次のように説明しています。

■表示内容を見逃して誤った使い方をした時生じる危害や損害の程度を、次の表示で区分し、説明しています。

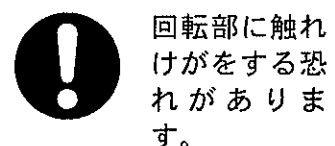
警告	この表示の欄は「死亡または重傷などを負う可能性が想定される」内容です。
注意	この表示の欄は「傷害を負う可能性または物的損害のみが発生する可能性が想定される」内容です。

■お守りいただく内容の種類を、次の絵表示で区分し、説明しています。
(下記は、絵表示の一例です)

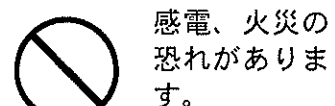
	このような絵表示は、してはいけない「禁止」内容です。
	この絵表示は、必ず実行していただく「強制」内容です。

警告

■高所に設置してください（人が触れない所）




■振動、羽根が回らない等の異常時には使用を中止してください




禁止
●修理は販売店へご相談ください。

■据え付け、配線工事は専門業者にお任せください




●特に電気工事は法律により免許のない者の工事は禁止されています。

■仕様変更、改造、分解は絶対にしないでください



●修理は販売店へご相談ください。

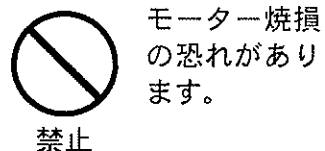
■専門業者以外はポールに登らないでください



禁止

注意

■周囲温度-10~+10℃以外では使用しないでください

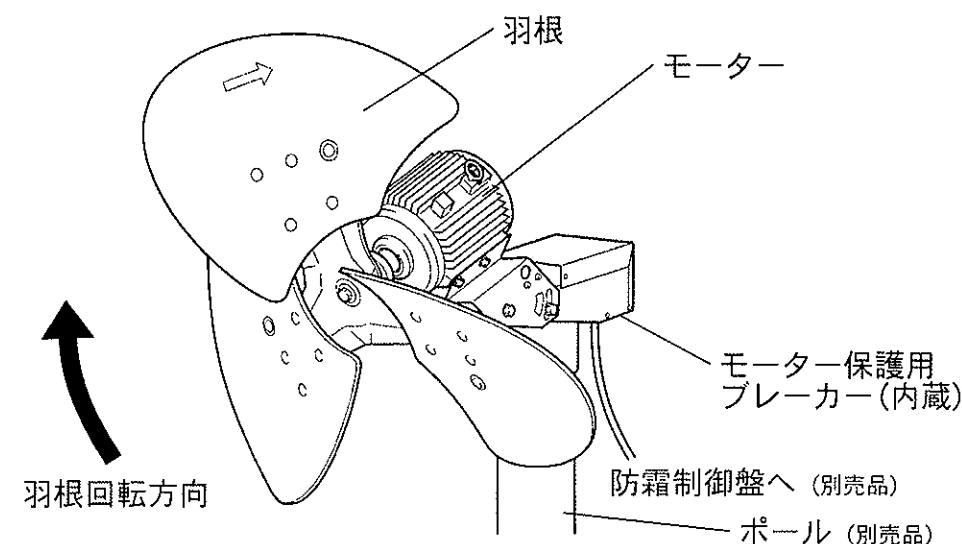


禁止

お願い

- 防霜目的以外に使用しないでください。
- シーズンオフまたはシーズン前に必ず点検をしてください。
※特に、台風等自然災害が発生した場合は直ぐに点検をしてください。
- 古くなった機器は買い替えてください。

各部のなまえ



- 本製品の制御には別途制御盤が必要です。
- 使い方については制御盤の取扱説明書などに従ってください。

点検について

点検のポイント

1.目視点検

- 羽根の状態(曲がり、腐食など)
- ポールの状態(曲がり、傾きなど)
- 電線被覆及び樹脂部品等の亀裂、接続部のはずれ等の確認

2.試運転

- 回転するか
- 回転方向は正しいか
- 異常音はしないか
- 振動はしないか
- 首振り動作は正常か

※上記の点検で異常がみつかりましたら、お買い上げの販売店または工事店に点検・修理をご依頼ください。

アフターサービスについて

こんなときには.....

現象	原因	処置方法
防霜ファンが回らない	●モーター保護用ブレーカー(内蔵)がOFFになっている。	●お買い上げの販売店または工事店に防霜用スーパーファンの点検を依頼してください。

■アフターサービス等についておわかりにならないときは、お買い上げの販売店または当社までご相談ください。