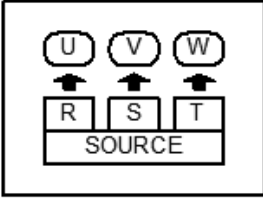
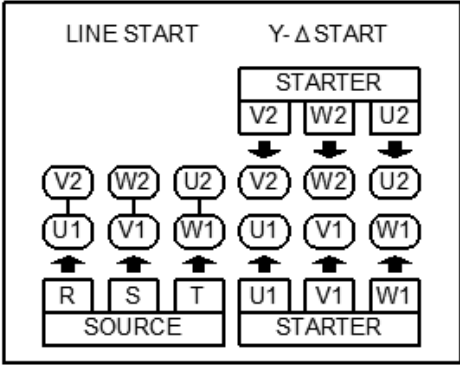
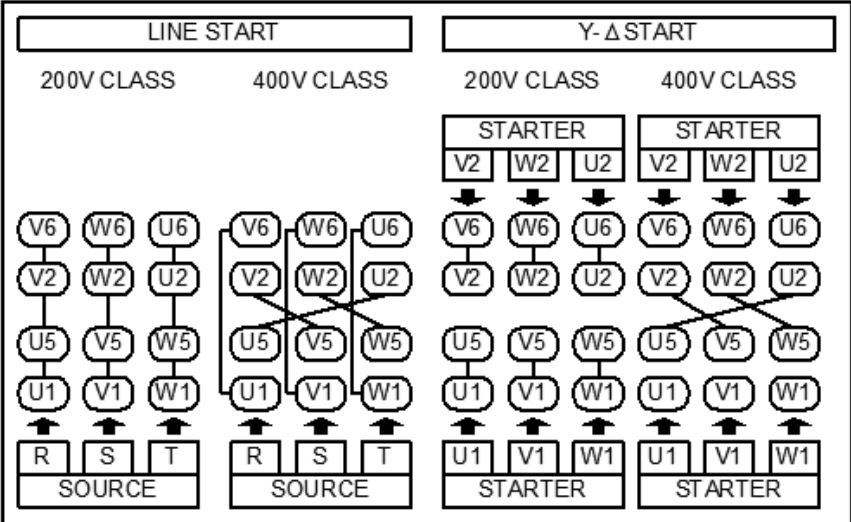


汎用電動機端子結線図

表1

出力	結線方法
0.2~7.5kW	
5.5~37kW	
45~90kW	

1)用語説明

SOURCE : 電源

STARTER : スターデルタ始動器

2) 図の通りに接続すると、正回転(出力軸側より見て反時計回り)となります。

3) 図は代表例です。電動機メーカーにより異なる場合がありますので、電動機の取扱説明書を参照のうえ、結線してください。