

スイングファン 取扱説明書

APS-100-150 APS-100-1B50 (フ レーカ付)
APS-100-160 APS-100-1B60 (フ レーカ付)

ご使用の前に、必ずこの取扱説明書をお読みください。

TERAL

テラル株式会社

本 社 広島県福山市御幸町森脇 230
東京支社 東京都文京区後楽 2 丁目 3-27 テラル後楽ビル
www.teral.net

2019 年 2 月作成

TS-278-1

1. 使用条件

- 一般空気中であること (屋内仕様)
- 周囲温度の範囲 -10°C~+40°C
- 相対湿度 90%以下
- 標高 1000m以下
- 粉塵および、爆発性、腐食性ガスやミスト、結露がないこと。

2. 保証

ここで言う保証は原則として代替品納入までとし、納入場所は弊社が初めに納入した所とします。

また、納入品の故障等により誘発される損害はご容赦頂きます。

- ・弊社へお伝え頂いた仕様以外の、不適当な使用方法による場合
- ・お買い上げ後の落下などによる故障、破損のとき。
- ・使用上の誤り、または不当な改造による故障、損傷のとき。
- ・火災、地震、風水害その他天災地変など外部に原因がある故障、損傷のとき。

なお、保証は日本国内においてのみ有効といたします。

保証期間経過後の修理などについてわからない点がありましたら、お買い上げ店、または弊社までお申しつけください。

3. 補修用性能部品について

補修用性能部品の最低保有期間は製造打ち切り後 6 年です。

4. お願い

- 古くなった機器は落下などの恐れがありますので、買い換えをお願いします。
- 警告ラベルが破損または表示がかすれた場合は別売りのラベルをご利用ください。

愛情点検



・長年のご使用の換気扇の点検をぜひ!

こんな症状は
ありませんか

- ・スイッチを入れてしばらくしてもファンが回らない
- ・回転する時に異常な音がする
- ・モーター部分が異常に熱かったり、コゲくさいにおいがする



以上のような症状の
時は、使用を中止し、
故障や事故の防止の
ため必ず販売店に点
検をご相談ください

はじめに

この度はスイングファンをお買い上げ頂きましてありがとうございます。
この製品を安全に正しく使用していただくために、お使いになる前にこの取扱説明書をよくお読みになり十分に理解してください。
お読みになった後は、お使いになる方がいつでも見られるところに必ず保管してください。



安全上のご注意

ここに示した注意事項は、製品を安全に正しくお使いいただき、あなたや他の人々への危害や損害を未然に防止するためのものです。
また注意事項は、危害や損害の大きさと切迫の程度を明示するために、誤った取扱いをすると生じることが想定される内容を、「警告」、「注意」の2つに区分しています。
いずれも安全に関する重要な内容ですので、必ず守ってください。




 警告	誤った取扱いをすると、人が死亡または重傷を負う可能性が想定される内容を示します。
 注意	誤った取扱いをすると、人が障害を負ったり、*物的損害の発生が想定される内容を示します。

*物的損害とは、家屋・家財および家畜・ペットにかかわる拡大損害を示します。

図記号の例

 分解禁止	○は、禁止（してはいけないこと）を示します。 具体的な禁止の内容は、○の中や近くに文章や絵で示します。 左図の場合は「分解禁止」を示します。
 電源を切る	●は強制（必ずすること）を示します。 具体的な強制の内容は、●の中や近くに文章や絵で示します。 左図の場合は、「アースを取付けること」を示します。

 警告	
 分解禁止	修理技術者以外の方は絶対に修理・分解をしないでください。 発火・感電したり、異常動作してけがをすることがあります。
 改造禁止	絶対に改造はしないでください。 発火・感電したり異常動作してけがをすることがあります。
 接触禁止	吸込口、吐出口の中や可動部へ指や物を入れないでください。 けがをするおそれがあります。
 濡れ手禁止	電源スイッチは濡れ手で入/切をしないでください。 感電やけがのおそれがあります。
 水かけ禁止	洗浄、消毒時にモータに水をかけないでください。 ショートや感電のおそれがあります。
 使用禁止	電圧による回転制御はしないでください。 モータが焼損するおそれがあります。
 使用禁止	定格電圧、定格周波数以外では使用しないでください。 モータが焼損するおそれがあります。
 取付注意	据付け工事はお買い上げの販売店もしくは専門業者にお任せください。 誤った配線工事は漏電、感電や火災のおそれがあります。 ※法律により免許のない者の電気工事は禁止されています。
 取付注意	モータブレーカは換気扇1台に必ず1個取り付けてください。 電源の欠相時や羽根の拘束時にモータ焼損のおそれがあります。
 電源を切る	焦げ臭いにおいがする等の異常時は、電源スイッチを切ってください。 故障や感電、火災の原因になります。 ※お買い上げの販売店または工事店にご相談ください。
 電源を切る	お手入れは電源スイッチを切ってください。 感電やけがのおそれがあります。

 注意	
 取付注意	本体がしっかり取り付いているか確認してください。 落下によりけがをすることがあります。
 接触禁止	モータに触れないでください。 使用状態によっては高温になり、火傷の恐れがあります。

5. スイングファン寸法図

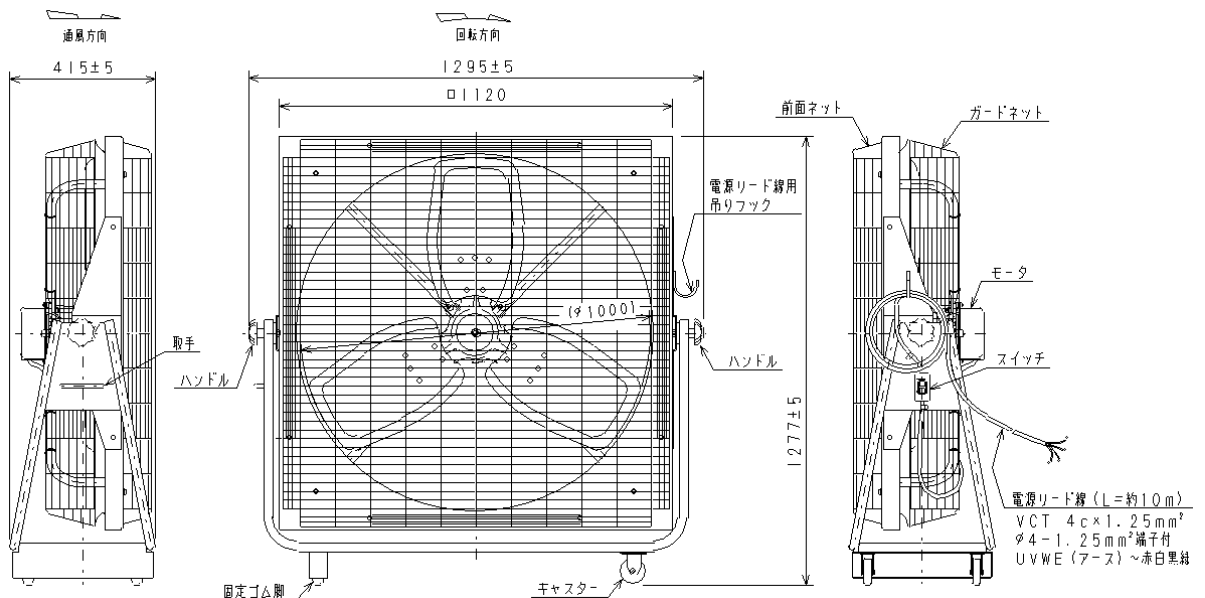
○農畜産用換気扇に移動用キャスターが追加された製品です。

移動時には取手を持ち上げることにより前後の移動ができます。

○ハンドルを回すことにより風向き角度を真上90°～下部15°の範囲で調節できます。

○質量 約50kg

○性能向上などによりお断りなしに仕様を変更することがありますのでご了承ください。



6. 運転方法

運転する場合はスイッチを『ON』の状態にしてください。

停止する場合はスイッチの『OFF』の状態にしてください。

7. スイッチの種類



(電源スイッチ)

対象機種 APS-100-150/APS-100-160



(ブレーカースイッチ)

対象機種 APS-100-1B50/APS-100-1B6

8. 運転上の注意

①設置場所について

下記の場所（屋内）に設置してください。

換気扇が倒れて故障または人がケガをするおそれがあります。

- ・平坦で凸凹していない場所。
- ・人・家畜などの体が触れない場所。
- ・地面が安定している場所。
- ・ビニール、着衣、手袋およびゴミなどが換気扇に吸い込まれない場所。

②移動の際の注意

- ・電線を引っ張る、ねじる、曲げる、上に重い物をのせるなどの負荷を無理にかけないでください。
電源リード線が破損し、火災・感電の原因となります。
- ・換気扇運転しながら地面が不安定な場所への移動はしないでください。
また、地面が安定している場所でも運転しながら移動はしないでください。
換気扇が倒れた場合、換気扇の故障および人がケガをするおそれがあります。
- ・ハンドルを持ち上げずに強引に引っ張りながら移動しないでください。
ゴム脚が破損し、換気扇が倒れるおそれがあります。

③運転上の注意

- ・故意に指や物を換気扇に入れないでください。
ケガまたは換気扇が故障する原因となります。
- ・運転前には必ず銘板記載の定格電圧、定格周波数などを確認してください。
換気扇の故障の原因となります。

④その他

- ・換気扇の上に重い物をのせないでください。
キャスターおよびゴム脚が破損し、換気扇が倒れるおそれがあります。
- ・アースを必ず接地してください。
感電のおそれがあります。
- ・停電の場合は必ずスイッチを『OFF』にしてください。
ケガのおそれがあります。
- ・換気扇を長くご使用になるためには、ホコリなどがネットについた場合ネット上のホコリなどを払ってください。
- ・スイッチ投入後、運転開始まで数秒かかります。
- ・修理は必ず専門業者にご依頼ください。
感電やケガ、火災の原因となります。
- ・洗浄、消毒時にはモータに水または薬品などをかけないでください。
故障の原因となります。
- ・モータを廃棄する場合は、一般産業廃棄物として処理してください。
- ・電源スイッチをブレーカースイッチに交換なさる場合は購入先へご相談ください。
但し、二つのスイッチを同時に取付けることはできません。
- ・ご照会の際はまずお買い上げ店へ、お買い上げ店がわからない場合は弊社へご照会ください。
その際は次の事項をご連絡ください。

- 1) 形式 (TYPE)
- 2) 製造番号 (SER.)
- 3) 故障の現象